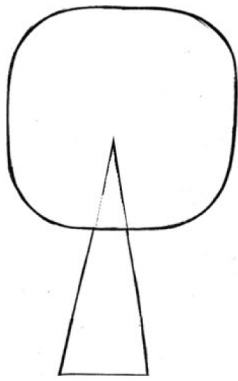


Jak narysować Maksa

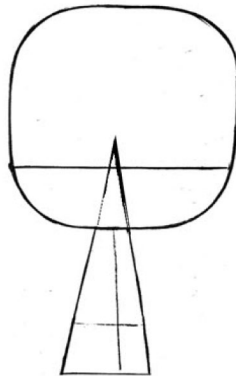
1



Zacznij od narysowania kwadratu z zaokrąglonymi krawędziami, następnie dodaj trójkąt, którego wierzchołek będzie dotykał środka kwadratu.

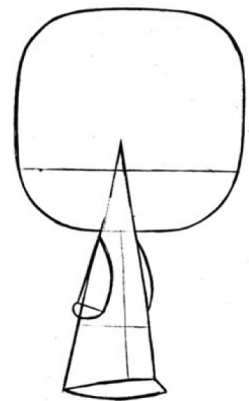
2

Na wysokości jednej trzeciej kwadratu narysuj poziomą linię i dorysuj dwie linie pomocnicze w trójkącie.




3

Teraz naszkicuj ręce i dłonie Maksa, dodaj nogi i stopy w dolnej części trójkąta.



4



Narysuj włosy wokół twarzy Maksa.

5



Teraz dorysuj plecak Maksa, dłonie i detale ubrania.

6

Na koniec dorysuj mu oczy, nos i usta. Teraz obrysuj całą postać, omijając linie pomocnicze. Pokoloruj Maksa i spróbuj dorysować Bloo.



BĘDZIESZ POTRZEBOWAĆ:
OŁÓWKA, KARTKI PAPIERU,
GUMKI, CZARNEGO MARKERA,
KREDEK LUB FLAMASTRÓW.
PAMIĘTAJ, ŻE OŁÓWKIEM LEPIEJ
RYSOWAĆ DELIKATNIE, ABY
ŁATWIEJ BYŁO WYMAZAĆ LINIE.